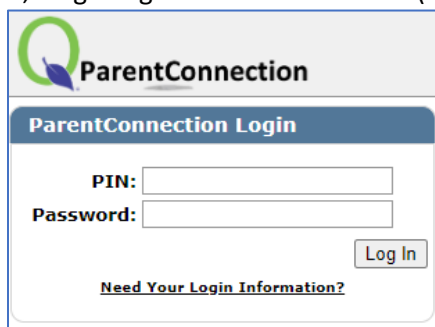


La solicitud de comida del Distrito Escolar Unificado de Downey ahora esta conectada a su cuenta de Q Parent Connection. Para completar una solicitud o ver su estado, inicie sesión en su cuenta de Q Parent Connection.

Iniciando Sesion: Sitio Web Q Parent Connection: <https://parentconnection.dusd.net/>

1. Escriba su PIN y contraseña, luego haga clic en Iniciar sesión (Log in).

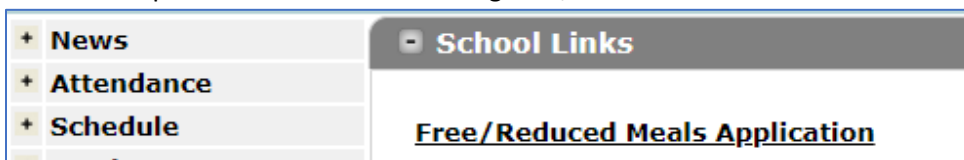


Atencion: Si ha olvidado su PIN o contraseña, haga clic en "¿Necesita su información de inicio de sesión? (Need your log in information?)" enlace desde este sitio web. Ingresará la dirección de correo electrónico que utilizó para configurar su cuenta para generar un correo electrónico a esa dirección con el PIN y una nueva contraseña temporal.

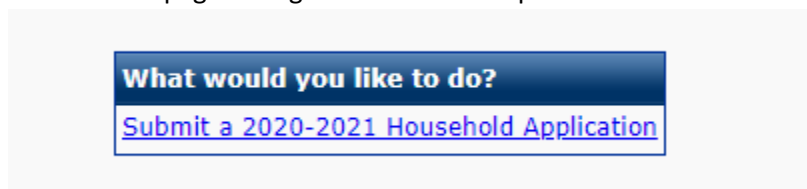
1. Haga clic en el nombre del alumno para ver la informacion.



2. Los enlaces escolares aparecerán en el área de información del centro de la pantalla. Haga clic en el enlace para la solicitud de comidas gratis / reducidas.



3. Esto abrirá una nueva página. Haga clic en el enlace para enviar una solicitud de hogar.





Downey Unified

Aplicaciones de Comida Del Distrito Escolar Unificado de Downey



4. La aplicación en línea se abrirá. Estos son los cuatro pasos:
 - a. Application (Aplicación) – Complete en formulario y haga clic en “continue” abajo de la pagina

- b. Permission (Permiso) – Seleccione para compartir o no compartir información. Hagan clic abajo de la página.

- c. Summary (Resumen) – Revise su aplicación y haga clic de abajo de la página.

- d. Firme y envíe – Ingrese su nombre y haga clic en Enviar (Submit).