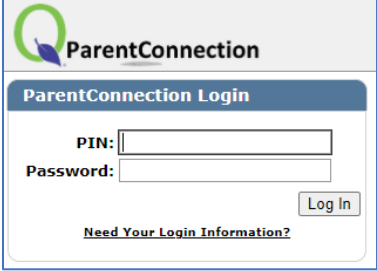
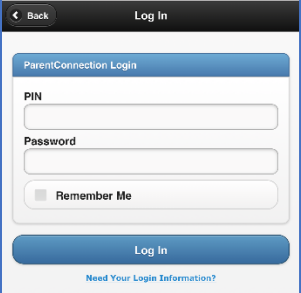


## Clases de Verano

Padres pueden iniciar una sesión en ParentConnection para inscribir su hijo en clases de verano.

Iniciar sesión: Q Parent Connection sitio web: <https://parentconnection.dusd.net/>

### 1. Escriba su PIN y contraseña (Password), luego haga clic en Iniciar Sesión (Login).

Computadora	Dispositivo Móvil
	

### 2. Después de iniciar sesión, haga clic en el enlace En Español y luego en Actualizar Información

Ubicado en la esquina superior derecha.

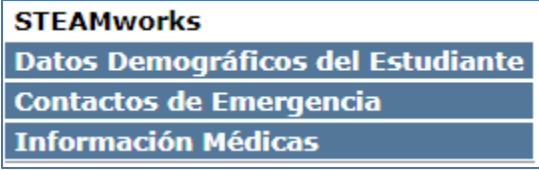
	
--	---

### 3. Haga clic en el botón editar para editar información del estudiante. Si tiene varios estudiantes será necesario llenar todos los pasos siguientes para cada estudiante.

	
---	--

4. Hay varias secciones, solo necesitará completar la sección STEAMworks o Summer School para la inscripción a la escuela de verano. En una computadora de escritorio, las secciones se enumeran en el lado izquierdo después de hacer clic en Editar. En un dispositivo móvil, haga clic en el elemento Menú para cambiar a STEAMworks o Summer School.

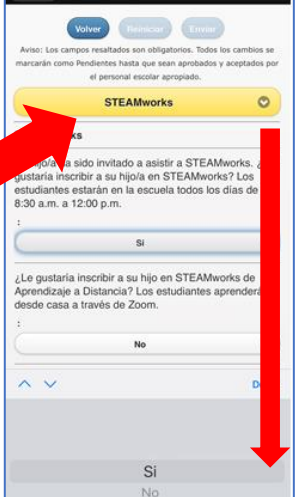
- Clases de Verano o STEAMworks: Necesita responder todas las preguntas.
- Demografía: Actualice la información de su estudiante si es necesario.
- Contactos de Emergencia: Revise y agregue cualquier contacto nuevo si es necesario. Asegúrese de que haya por lo menos 5 contactos en la lista y de que todos los números de teléfono estén actualizados.



**STEAMworks**  
Datos Demográficos del Estudiante  
Contactos de Emergencia  
Información Médicas

**Clases de Verano**  
Datos Demográficos del Estudiante  
Contactos de Emergencia  
Información Médicas



Haga clic en el elemento del menú (que se muestra en amarillo) para alternar entre los 4 elementos del menú diferentes.

5. Cuando la inscripción esta completa, haga clic en Enviar para guardar los cambios ó Volver si no hizo cambios. Complete el proceso para cada estudiante adicional.





6. Haga clic en Atrás para ver las escuelas. Seleccione la línea para Escuela de verano para ver los detalles de verano. En la lista del menú, haga clic en SS Registration para ver los detalles.

