


Los padres / tutores ahora pueden acceder a una versión móvil de las tarjetas de identificación del estudiante con un código Bard escaneable en su cuenta de Q Parent Connection.

Iniciando Sesión: Q Parent Connection website: <https://parentconnection.dusd.net/>


1. Escriba su PIN y contraseña (Password), luego haga clic en Iniciar sesión (Log In).



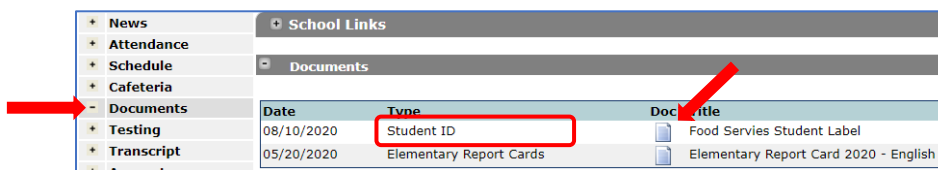
The image shows the ParentConnection Login page. It features the ParentConnection logo at the top. Below the logo is a blue header with the text "ParentConnection Login". Underneath, there are two input fields: "PIN:" and "Password:". To the right of the "Password:" field is a "Log In" button. Below the input fields is a link that says "Need Your Login Information?".

Nota: Si ha olvidado su PIN o contraseña, haga clic en "¿Necesita su información de inicio de sesión? (Need your Login Information)" enlace de este sitio web. Ingresará la dirección de correo electrónico que utilizó para configurar su cuenta para generar un correo electrónico a esa dirección con el PIN y una nueva contraseña temporal.

1. Haga clic en el nombre del estudiante para ver la información..



2. Seleccione **Documentos** de la lista del menú. Puede haber varios documentos para padres / tutores para verlo, haga clic en el icono de papel correspondiente al que figura como ID de estudiante.



The image shows a screenshot of the ParentConnection website. On the left is a sidebar menu with items: News, Attendance, Schedule, Cafeteria, Documents, Testing, Transcript, and Accounts. A red arrow points to the "Documents" item. The main content area shows a "School Links" section with a "Documents" sub-section. Below this is a table with columns: Date, Type, and Doc title. The table contains two rows: one for "Student ID" dated 08/10/2020, and another for "Elementary Report Cards" dated 05/20/2020. A red box highlights the "Student ID" entry. To the right of the table, there are two document icons: "Food Services Student Label" and "Elementary Report Card 2020 - English". A red arrow points to the "Food Services Student Label" icon.

Date	Type	Doc title
08/10/2020	Student ID	Food Services Student Label
05/20/2020	Elementary Report Cards	Elementary Report Card 2020 - English

3. La página se abrirá con la tarjeta de identificación móvil del estudiante que incluye el nombre del estudiante, la escuela

nombre, foto, código de barras seguido del número de identificación del estudiante. Si hay más de un niño en el hogar, el documento tendrá varias páginas, una página para cada niño. Desplácese por las páginas para ver la tarjeta de identificación móvil del próximo estudiante.